


PASSAPORTE DA AVENTURA 4



NOSSA VIAGEM CHEGOU À REGIÃO SUL.

VENHAM CONOSCO CONHECER LUGARES E COSTUMES ENCANTADORES!



IMPORTANTE:

PARA A REALIZAÇÃO DAS ATIVIDADES DESTE ROTEIRO É NECESSÁRIO O ACOMPANHAMENTO E A AJUDA DE UM ADULTO.

TA-TA-TAMANDUÁ (Xavier Bartaburu/Edson Penha)

FOCINHO LONGO

É O PAPÃO DO FORMIGUEIRO

OI, TAMANDUÁ

ESVAZIA O CUPINZEIRO

LÍNGUA COMPRIDA

QUE COLA COM CERTIDÃO

OI, TAMANDUÁ

NO CERRADO É CAPITÃO

TA-TA-TAMANDUÁ-BANDEIRA

NÃO É BRINCADEIRA

SUA LÍNGUA É DE ASSUSTAR

TA-TA-TAMANDUÁ-BANDEIRA

NÃO É BRINCADEIRA

SEU ABRAÇO É DE MATAR



BICHO BONITO

DE PÊLO AMARRONZADO

OI, TAMANDUÁ

COM LISTRA BRANCA DO LADO

BICHO VALENTE

CASO SEJA ATACADO

OI, TAMANDUÁ

TEM ABRAÇO APERTADO

TA-TA-TAMANDUÁ-BANDEIRA

NÃO É BRINCADEIRA

SUA LÍNGUA É DE ASSUSTAR


TA-TA-TAMANDUÁ-BANDEIRA

NÃO É BRINCADEIRA

SEU ABRAÇO É DE MATAR

OUTRA LINDA CANÇÃO SOBRE OS TAMANDUÁS, ACESSE: É A VEZ DO TAMANDUÁ
- DO GRUPO PALAVRA CANTADA. <https://www.youtube.com/watch?v=SRRqbUGFqDw>

PARA OUVIR O POEMA MUSICADO
ACESSE O LINK: NHAMBUZIM - BICHOS
DE CÁ: TA-TA-TAMANDUÁ [https://
www.youtube.com/watch?
v=gJ_gZbSUMbc](https://www.youtube.com/watch?v=gJ_gZbSUMbc)



QUE BICHO QUE É? O TAMANDUÁ-BANDEIRA

TAMANDUÁ NÃO TEM DENTE, MAS TEM LÍNGUA. E QUE LÍNGUA! CHEGA A MEDIR MEIO METRO DE COMPRIMENTO. ELE PRECISA DELA PRA COMER SEUS PRATOS PREFERIDOS: FORMIGAS E CUPINS. PASSA O DIA TODO ASSIM: PROCURANDO FORMIGUEIROS PARA ENFIAR A LINGUONA LÁ DENTRO. DIZEM QUE UM TAMANDUÁ-BANDEIRA SOZINHO É CAPAZ DE COMER ATÉ 30 MIL FORMIGAS E CUPINS POR DIA!

MAS QUE NINGUÉM SE ATREVA A INCOMODÁ-LO. TAMANDUÁ É BICHO TRANQUILO, MAS SABE MUITO BEM SE DEFENDER QUANDO SE SENTE AMEAÇADO. PRIMEIRO ELE FICA DE PÉ, PARA INTIMIDAR. AÍ, SE O OUTRO BICHO RESOLVER ATACAR, O TAMANDUÁ CRAVA SUAS GARRAS NAS COSTAS DO SEU PREDADOR, COMO SE FOSSE DAR UM ABRAÇO. MAS É UM ABRAÇO TÃO APERTADO QUE NÃO TEM QUEM CONSIGA SE SAFAR. NEM A ONÇA. QUANDO OS DOIS SE ENCONTRAM, SEMPRE DÁ EMPATE: OU OS DOIS SAEM FERIDOS OU MORREM ABRAÇADOS.

ONDE VIVE?

EM TODO O BRASIL.


FONTE IMAGEM: <https://www.anda.jor.br/2016/12/tamandua-bandeira-e-capturado-em-distrito-industrial-de->



JOGO DA MEMÓRIA COM RIMAS:

NESTA VERSÃO DO JOGO DA MEMÓRIA O JOGADOR DEVE RETIRAR UMA CARTA, "SEM OLHAR" E, DESCOBERTO O ANIMAL, TENTAR ENCONTRAR O MAIOR NÚMERO DE PALAVRAS QUE RIMEM COM ELE. POR EXEMPLO: LEÃO, RIMA COM: PIÃO, GATÃO, FEIJÃO...

PINTE E RECORTE AS FICHAS ABAIXO E É SÓ SE DIVERTIR:



**PARA SE DIVERTIR
EM FAMÍLIA!**

FOLHA PARA SER
RECORTADA!



PARA SABER MAIS SOBRE O TAMANDUÁ, ACESSA OS VÍDEOS:

Que bicho é esse? Tamanduá-bandeira -<https://www.youtube.com/watch?v=rdixCq7jvcg>

Tamanduá | Planeta Oca | Dois Sóis -<https://www.youtube.com/watch?v=33BA42kWxrc>

FONTE DAS ILUSTRAÇÕES: <https://pt.dreamstime.com/ilustra%C3%A7%C3%A3o-stock-livro-para-colorir-tamandu%C3%A1-image51506163>

<https://animais.colorir.com/bosque/tatu.html>

<http://www.supercoloring.com/pt/desenhos-para-colorir/arara-empoleirada>

JOGO DE ARGOLAS

PARTICIPANTES: 2

ESCREVA O NOME DE CADA PARTICIPANTE NA TABELA (CASO A CRIANÇA CONSIGA PEÇA PARA ELA ESCREVER O NOME DELA).

SEPARE OU FAÇA 4 ARGOLAS. VEJA NA FIGURA ABAIXO COMO FAZÊ-LAS.

RECORTE AS FICHAS DA PÁGINA 5 E COLE-AS EM GARRAFAS PETS PEQUENAS CHEIAS DE ÁGUA. COLOQUE-AS NO CHÃO, DISTANTES UMA DAS OUTRAS.

PEÇA PARA A CRIANÇA FICAR 5 PASSOS LONGE DO LOCAL ONDE ESTÃO AS GARRAFAS. CADA PARTICIPANTE PODERÁ LANÇAR 4 ARGOLAS, UMA DE CADA VEZ. O OBJETIVO É “LAÇAR” AS GARRAFAS E CUMPRIR O DESAFIO QUE ESTÁ ESCRITO NELA. DESENHE NA TABELA A QUANTIDADE DE ARGOLAS QUE ACERTOU. AO FINAL DA RODADA CONTE QUANTAS ARGOLAS CADA PARTICIPANTE DESENHOU. VENCE QUEM TIVER MAIS ARGOLAS.

COMO FAZER ARGOLAS DE JORNAL OU OUTRO PAPEL:


ENROLE MEIA FOLHA DE JORNAL, FAZENDO UMA TIRA GROSSA COM ELE.

JUNTE AS PONTAS PARA FORMAR UMA ARGOLA, COLE COM DUREX OU FITA ADESIVA E VÁ ENROLANDO TODA A VOLTA E AJEITANDO COM AS MÃOS (COMO NA FOTO AO LADO) PARA FICAR REDONDINHA.



FONTE: <https://br.pinterest.com/pin/709598485007166660/>

NA REGIÃO SUL MUITAS PESSOAS TRABALHAM COM A PECUÁRIA, COM A CRIAÇÃO DE BOIS E VACAS. AGORA VAMOS TREINAR NOSSA PONTARIA ASSIM COMO OS VAQUEIROS.




VAMOS REGISTRAR O RESULTADO DO JOGO DE ARGOLAS NESTA TABELA:

| NOME DO PARTICIPANTE: | QUANTAS ARGOLAS ACERTOU? |
|-----------------------|--------------------------|
| | |
| | |
| | |
| | |
| | |
| | |
| | |

A REGIÃO SUL POSSUI CARACTERÍSTICAS CULTURAIS QUE VIERAM DE OUTROS PAÍSES, UMA É A DANÇA. LÁ, DESDE CEDO AS CRIANÇAS APRENDEM VÁRIAS DANÇAS TÍPICAS COMO: CHULA, VANEIRA, FANDANGO, MAZURCA, MILONGA, DANÇA DO PAU DE FITAS, ENTRE OUTRAS.

A CHULA É UMA DANÇA MUITO ANIMADA QUE SE TRATA TAMBÉM DE UM DESAFIO ONDE OS HOMENS REALIZAM UM SAPATEADO SOBRE UM BASTÃO COLOCADO NO CHÃO.

PARA SABER MAIS SOBRE ESSA DANÇA/DESAFIO ACESSE O LINK:
Demonstração de dança tradicional gaúcha Chula - Prof. Jorge Machado. <https://www.youtube.com/watch?v=CLfPK9aYNU4>



UM GRUPO DE CRIANÇAS IRÁ PARTICIPAR DESSA DANÇA, PARA ISSO ELES TERÃO QUE SE ORGANIZAR EM PARES, OU SEJA, DE DOIS EM DOIS.

VAMOS AJUDÁ-LOS?

PINTE E RECORTE AS IMAGENS NA PÁGINA 5 E UTILIZANDO AS IMAGENS, RESPONDA ÀS PERGUNTAS:

PERGUNTAS:

QUANTAS CRIANÇAS IRÃO DANÇAR?

FORME PARES COM AS CRIANÇAS QUE RECORTOU. QUANTOS PARES CONSEGUIU FORMAR?

SOBROU ALGUMA CRIANÇA SEM PAR? SE A RESPOSTA FOR SIM, QUANTAS SOBRARAM?

E AGORA? COMO PODEMOS RESOLVER ESSE PROBLEMA? COMO PODEREMOS FAZER PARA QUE TODOS PARTICIPEM DA DANÇA?




OBSERVAÇÕES PARA O ADULTO:

DURANTE A RESOLUÇÃO DESSE PROBLEMA CONVERSE COM A CRIANÇA BUSCANDO EXPLICAR, MAS NÃO FALE A RESPOSTA LOGO NO INÍCIO; AJUDE A CRIANÇA PENSAR EM POSSÍVEIS RESOLUÇÕES, CASO ELA NÃO CONSIGA RESOLVER SOZINHA APRESENTE IDEIAS. ALGUMAS POSSÍVEIS RESOLUÇÕES PARA A QUESTÃO 4: FORMAR UM TRIO AO INVÉS DE UM PAR, DESENHAR MAIS UMA CRIANÇA PARA FORMAR O PAR COM A QUE ESTÁ SOZINHA ETC.

RECORTE AS FICHAS PARA REALIZAÇÃO DA ATIVIDADE DA PÁGINA 3

| | | | |
|---|---|---|---|
| <p>QUANTAS PESSOAS MORAM NA SUA CASA?</p> <p>(FALE O NÚMERO E ESCREVA-O EM UM PAPEL)</p> | <p>QUAIS SÃO ESSES NÚMEROS?</p> <div style="display: flex; justify-content: space-around; align-items: center;"> <div style="border: 1px solid black; padding: 5px; margin: 2px;">3</div> <div style="border: 1px solid black; padding: 5px; margin: 2px;">5</div> <div style="border: 1px solid black; padding: 5px; margin: 2px;">7</div> </div> | <p>QUANTOS ANOS VOCÊ TEM?</p> <p>(FALE O NÚMERO E ESCREVA-O EM UM PAPEL)</p> | <p>ENCONTRE UM OBJETO QUE ROLA E UM OBJETO QUE NÃO ROLA EM SUA CASA.</p> |
| <p>CONTE DE 0 A 10.</p> | <p>QUAIS SÃO OS DIAS DA SEMANA?</p> | <p>CONTE QUANTOS DEDOS VOCÊ TEM NOS PÉS.</p> | <p>O QUE É MAIOR? UMA CASA OU UM CHINELO?</p> |

RECORTE AS FICHAS PARA REALIZAÇÃO DA ATIVIDADE DA PÁGINA 4



FOLHA PARA SER RECORTADA!



FOLHA PARA SER RECORTADA!



CURIOSIDADES SOBRE A REGIÃO SUL:

A REGIÃO SUL É A MENOR REGIÃO DO BRASIL. FAZEM PARTE DELA OS ESTADOS: PARANÁ, SANTA CATARINA E RIO GRANDE DO SUL.

ESSA REGIÃO NOS APRESENTA MUITAS PAISAGENS MARAVILHOSAS, ENTRE ELAS AS CATARATAS DO IGUAÇU, FORMADA PELO RIO DE MESMO NOME, COM 275 QUEDAS D'ÁGUA, LOCALIZADA NO PARQUE NACIONAL DO IGUAÇU, QUE FICA NO ESTADO DO PARANÁ E É CONSIDERADA PATRIMÔNIO NATURAL DA HUMANIDADE. AS CATARATAS SÃO TÃO BELAS QUE É O TERCEIRO LUGAR MAIS VISITADO EM TODO O NOSSO TERRITÓRIO.



VIAJE UM POUCO PELAS CATARATAS
ACESSANDO O LINK NO YOUTUBE:
Cataratas em Foz do Iguaçu, PR Brasil
<https://www.youtube.com/watch?v=W9P4IVI-6oY>

HIDRELÉTRICA DE ITAIPU



AS ÁGUAS DO RIO PARANÁ IMPULSIONAM AS TURBINAS DA USINA DE ITAIPU. EM 2018, A HIDRELÉTRICA FOI RESPONSÁVEL PELA DISTRIBUIÇÃO DE 15% DO TOTAL DE ENERGIA ELÉTRICA CONSUMIDA NO BRASIL E 90% DO PARAGUAI, QUE É NOSSO PAÍS VIZINHO.

A ÁGUA É ÚTIL PARA MUITAS COISAS, MAS VOCÊ SABIA QUE A FORÇA DA ÁGUA É CAPAZ DE ACENDER AS LUZES AÍ NA SUA CASA?



AGORA RESPONDA: PARA QUE VOCÊ MAIS USA A ÁGUA EM SUA CASA?

Fonte: https://www.correiobraziliense.com.br/app/noticia/turismo/2020/01/08/interna_turismo,819024/para-alem-das-cataratas.shtml

A ÁGUA É MUITO IMPORTANTE PARA A NOSSA HIGIENE E ALIMENTAÇÃO. ELA TEM SIDO AINDA MAIS IMPORTANTE NA PREVENÇÃO DE DOENÇAS COMO A COVID 19.

CONVERSE COM UM ADULTO E ESCREVAM NO ESPAÇO ABAIXO: ALÉM DE LAVAR MUITO BEM AS MÃOS VÁRIAS VEZES AO DIA, O QUE MAIS É POSSÍVEL FAZER PARA NÃO CONTRAIR O CORONAVÍRUS?

| |
|--|
| |
| |
| |
| |



<https://www.imagenspng.com.br/14388/sem-categoria/coronavirus-lavar-as-maos-png-02/>

FAÇA AQUI UM DESENHO ILUSTRANDO: O QUE ACONTECEU?

VAMOS FAZER UMA EXPERIÊNCIA COM A ÁGUA?

MATERIAL:

- 1 COPO TRANSPARENTE COM ÁGUA ATÉ A METADE;
- 1 COLHER DE SOBREMESA DE GUACHE OU PINTURA A DEDO;
- ÓLEO DE COZINHA (APROXIMADAMENTE METADE DO QUE VOCÊ COLOCOU DE ÁGUA);

PRIMEIRO MISTURE UMA COLHER DE GUACHE NO COPO COM A ÁGUA E VEJA O QUE ACONTECE, NÃO ESQUEÇA DE MEXER BEM!

APÓS OBSERVAR, COLOQUE ENTÃO O ÓLEO DE COZINHA TAMBÉM NO COPO. AH! MISTURE BEM COM A COLHER. ENTÃO PARE DE MEXER, ESPERE CINCO MINUTOS E VEJA O QUE IRÁ ACONTECER.

COPO COM ÁGUA

COPO COM ÁGUA E
GUACHE

COPO COM ÁGUA,
GUACHE E ÓLEO

O QUE ACONTECEU? POR QUE VOCÊ ACHA QUE ISSO ACONTECEU ISSO?



CURIOSIDADES SOBRE O “GAÚCHO”!

GAÚCHO É A PESSOA NASCIDA NO RIO GRANDE DO SUL, O ÚLTIMO ESTADO AO SUL DO BRASIL. OS HÁBITOS DO GAÚCHO SÃO, EM GERAL, LIGADOS À VIDA NO CAMPO. O GAÚCHO GOSTA DE UM BOM CHURRASCO E CHIMARRÃO.

O CHIMARRÃO É UMA BEBIDA FEITA COM AS FOLHAS E OS RAMOS SECOS E TRITURADOS DA ERVA-MATE, MISTURADOS COM ÁGUA QUENTE A APROXIMADAMENTE 80 GRAUS DE TEMPERATURA. ESSA MISTURA É PREPARADA E CONSUMIDA EM UMA CUIA.








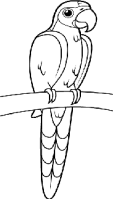
O CHIMARRÃO TRAZ MUITOS BENEFÍCIOS PARA A SAÚDE, ENTRE ELES, AJUDA NA DIGESTÃO DOS ALIMENTOS.



Fonte: <https://www.pinterest.ca/pin/446208275573269403/>

Fonte: <https://www.greenme.com.br/usos-beneficios/6521-chimarrao-beneficios-como-fazer/>

MARQUE UM x NO (S) SENTIDOS QUE VOCÊ UTILIZA PARA:

| | VISÃO | OLFATO | PALADAR | AUDIÇÃO | TATO |
|--|---|---|--|---|---|
| |  |  |  |  |  |
|  SABOREAR UM CHURRASCO. | | | | | |
|  VER, OUVIR E SENTIR A ÁGUA DE UMA CACHOEIRA. | | | | | |
|  OBSERVAR E OUVIR OS SONS DE UMA ARARA VOANDO. | | | | | |

CONHECER AS REGIÕES DO BRASIL TEM SIDO UMA GRANDE AVENTURA, E GRAÇAS AOS NOSSOS SENTIDOS PODEMOS APROVEITAR SABORES, AROMAS, SONS, SENSAÇÕES E APRECIAR LUGARES.

VAMOS VER SE VOCÊ CONHECE BEM ESSES SENTIDOS?



LEMBRE-SE; PODEMOS USAR MAIS DE UM SENTIDO PARA DESCOBRIR O MUNDO.

TACO



Fonte: <https://blog.unoesc.edu.br/brincadeira-de-crianca-como-e-bom/>

ORIENTAÇÕES:

SERÁ QUE VOCÊ JÁ BRINCOU DE TACO? E CASINHA? CASTELO? TACOBOL? BÉTIS? ESSAS SÃO TODAS A MESMA BRINCADEIRA! NA BRINCADEIRA DO TACO VOCÊ DEVE JOGAR UMA BOLINHA E DERRUBAR UMA GARRAFA, COMO NO BOLICHE. ENQUANTO ISSO SEU COLEGA NÃO DEVE DEIXAR A BOLINHA ACERTAR A GARRAFA REBATENDO ELA. PARECE COMPLICADO, MAS NÃO É!

MAS COMO PODEMOS JOGAR O TACO DENTRO DE CASA? BOM, VAMOS MUDAR UM POUQUINHO! VOCÊ VAI PRECISAR DE UMA VASSOURA, UMA BOLA (QUE PODE SER DE MEIA MESMO) E UMA GARRAFA. VOCÊ DEVERÁ REBATER A BOLA COM A VASSOURA E TENTAR DERRUBAR A GARRAFA, SERÁ QUE VOCÊ CONSEGUE? É CLARO QUE SIM! A MENINADA LÁ DE FLORIANÓPOLIS ADORA JOGAR. QUER SABER COMO AS CRIANÇAS DE LÁ JOGAM?

DÁ UMA OLHADA NO VÍDEO NO LINK ABAIXO, VOCÊ VAI VER COMO É DIVERTIDO!

BRINCADEIRA TACO:

<https://youtu.be/-PqcLuQbokw?t=91>

CARNE CRUA



FONTE: <https://blogbrincadeirasdobrasil.wordpress.com/2017/12/08/carne-crua-t4c/>

ORIENTAÇÕES:

A BRINCADEIRA SE CHAMA “CARNE CRUA”, PORÉM DE CARNE CRUA NÃO TEM NADA! ESSA BRINCADEIRA É TÍPICA DO ESTADO DO PARANÁ, NA REGIÃO SUL.

PARA BRINCAR PRECISA DE UMA BOLA MOLINHA E LEVE.

COMO SE BRINCA: UMA PESSOA FICA COM A BOLA E TEM QUE, EM NO MÁXIMO TRÊS PASSOS ACERTAR A BOLA EM OUTRAS PESSOAS. NÃO VALE ACERTAR A BOLA NO ROSTO E NA CABEÇA. QUANDO A BOLA ENCOSTA EM ALGUÉM, ESSA PESSOA VIRA REPOLHO (AGACHA E SE ENCOLHE). AS OUTRAS PESSOAS QUE ESTÃO CORRENDO PODEM TOCAR NO REPOLHO PARA SALVAR E ELE VOLTAR A CORRER.

QUANDO A BOLA CAI NO CHÃO QUEM ESTIVER PERTO PODE PEGAR E TENTAR ACERTAR OUTRAS PESSOAS.

ESSA BRINCADEIRA PARECE A BRINCADEIRA DA QUEIMADA.

BRINCADEIRA CARNE CRUA:

<https://mapadobrinca.folha.com.br/brincadeiras/bola/39-carne-crua>

O LENÇO

A VESTIMENTA GAÚCHA

<https://www.youtube.com/watch?v=uMAKzzlqx5U>

PARA ESTA ATIVIDADE VAMOS UTILIZAR UM ACESSÓRIO QUE FAZ PARTE DA VESTIMENTA TRADICIONAL DO HOMEM GAÚCHO – O LENÇO! O LENÇO É UTILIZADO POR ELES PARA SEGURAR O SUOR DURANTE AS ATIVIDADES DO CAMPO NO DIA A DIA E PARA COMPOR O VISUAL PARA UMA FESTA, GERALMENTE É DA COR VERMELHA.

MAS AQUI NO PASSAPORTE DA AVENTURA, VAMOS UTILIZÁ-LO PARA SE EXERCITAR E SE DIVERTIR!



MATERIAL: UM LENÇO DE TECIDO COMUM, UM GUARDANAPO OU AINDA UM RETALHO DE TECIDO QUALQUER.

ORIENTAÇÕES:

O ADULTO RESPONSÁVEL DA CRIANÇA DEVERÁ DAR OS SEGUINTE COMANDOS:

- ♦ JOGUE O LENÇO PARA CIMA, O MAIS ALTO QUE PUDER! PEGUE-O ANTES DE CAIR NO CHÃO, COM AS DUAS MÃOS. (REPITA 5 VEZES)
- ♦ AGORA FAÇA O MESMO SOMENTE COM A MÃO DIREITA E DEPOIS COM A MÃO ESQUERDA. (REPITA TRÊS VEZES CADA UMA)
- ♦ DESAFIE A CRIANÇA JOGAR O LENÇO PARA CIMA E DAR UM GIRO ANTES DE PEGÁ-LO, EVITANDO AO MÁXIMO QUE ELE CAIA NO CHÃO.
- ♦ AGORA O ADULTO JOGA O LENÇO PARA A CRIANÇA QUE TERÁ QUE PEGÁ-LO SOMENTE COM A PONTA DOS DEDOS.
- ♦ DESAFIE A CRIANÇA A JOGAR O LENÇO PARA O ADULTO DE DIFERENTES MANEIRAS: DE COSTAS, SENTADA, DEITADA, POR BAIXO DAS PERNAS, COM A MÃO ESQUERDA, DIREITA, ETC. VÁ AUMENTANDO A DISTÂNCIA ENTRE VOCÊS PARA AMPLIAR O DESAFIO.

PARA SABER MAIS: DICAS DE BRINCADEIRAS DE LENÇO PRATICADAS POR CRIANÇAS GAÚCHAS QUE VOCÊ PODE ADAPTAR E FAZER NA SUA CASA COMO A BRINCADEIRA POPULAR GAÚCHA “RAPOSA” E A TRADICIONAL “LENÇO-ATRÁS” PARA A FAMÍLIA TODA PARTICIPAR. BOM DIVERTIMENTO, GURIZADA!

LENÇO-ATRÁS

<https://www.youtube.com/watch?v=5jqGipmqm3s>

CORRIDA DO LENÇO

<http://g1.globo.com/rs/rio-grande-do-sul/videos/t/todos-os-ideos/v/criancas-participam-de-brincadeiras-antigas-e-tradicionais-da-cultura-gaucha/6148487/>

RAPOSA

<https://territoriodobrincar.com.br/brincadeiras/brincadeira-da-raposa/>

BRINCADEIRAS REGIONAIS

<https://www.youtube.com/watch?v=-PgclUQbokw>

CONFEÇÃO DE INSTRUMENTO MUSICAL

O **ACORDEÃO** É UM INSTRUMENTO MUSICAL MUITO UTILIZADO EM FESTAS DA REGIÃO SUL DO BRASIL PARA ACOMPANHAR RITMOS COMO O FANDANGO, O XOTE, O CHAMAMÉ, O VANEIRÃO ENTRE OUTROS.

CONHECIDO POPULARMENTE EM OUTRAS REGIÕES COMO **SANFONA** OU **GAITA**, É UM INSTRUMENTO DE ORIGEM ALEMÃ.



FONTE: <https://pt.wiktionary.org/wiki/acorde%C3%A3o>

VAMOS FAZER UM ACORDEÃO PARA BRINCAR?

MATERIAL:

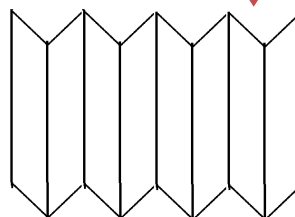
- ♦ 2 CAIXAS DO MESMO TAMANHO, PODE SER DE LEITE OU DE SUCO (LIMPAS) OU AINDA CAIXAS DE SAPATO (COM A TAMPA);
- ♦ TESOURA SEM PONTA E COLA;
- ♦ PAPEL PARA ENCAPAR AS CAIXAS (PODE SER PAPEL DE EMBRULHO DE PRESENTE, JORNAL, FOLHAS DE REVISTA OU OUTRO DISPONÍVEL);
- ♦ UM PEDAÇO DE PAPEL MAIS GROSSO, CARTOLINA OU OUTRO QUE TIVER DISPONÍVEL NA MEDIDA DA ALTURA DA CAIXA POR 30 CM;

POR EXEMPLO, SE A SUA CAIXA TIVER 12 CM, CORTE A CARTOLINA COM 12 POR 30 CENTÍMETROS.

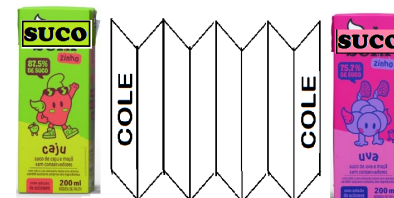


PRIMEIRO, JUNTO COM A CRIANÇA, ENCAPE AS DUAS CAIXAS COM O PAPEL DE EMBRULHO, COLANDO BEM PARA O PAPEL NÃO SOLTAR.

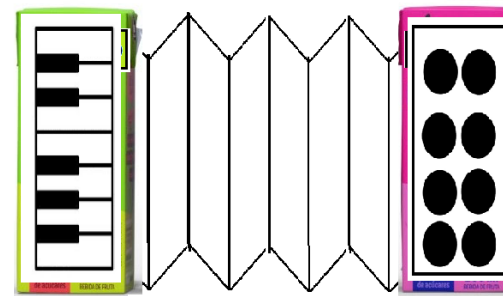
DEPOIS, DOBREM O PAPEL MAIS GROSSO QUE FOI RECORTADO ANTERIORMENTE, COMO NO EXEMPLO ACIMA, FORMANDO UM LEQUE.



DEPOIS DE ENCAPAR AS CAIXINHAS, COLE AS ABAS DAS PONTAS NA LATERAL DE CADA CAIXINHA, COMO MOSTRA A ILUSTRAÇÃO.



POR FIM, VOCÊ PODE DESENHAR OU COLAR TECLAS E BOTÕES NAS CAIXINHAS COMO UM ACORDEÃO DE VERDADE! ASSIM COMO NESTA FIGURA, ENTÃO É SÓ SE DIVERTIR!



BRINCADEIRA MUSICAL PARTITURA NÃO CONVENCIONAL

A REGIÃO SUL É MUITO LINDA, CHEIA DE FESTAS E DANÇAS. UMA DANÇA MUITO CONHECIDA É A CHIMARRITA, ELA É TÍPICA DO FOLCLORE GAÚCHO, ESTA DANÇA TEM COMO CARACTERÍSTICA O BATER DE PÉS E O BATER DE MÃOS.

FONTE: <http://www.terrabrasileira.com.br/folclore2/e51chimar.html>



SE POSSÍVEL TIRE UMA FOTO, GRAVE UM VÍDEO E MANDE PARA SEU / SUA PROFESSOR (A), ELE (A) IRÁ AMAR!

VAMOS FAZER AGORA UMA BRINCADEIRA MUSICAL, USANDO NOSSOS PÉS, MÃOS E BOCA?

ORIENTAÇÃO PARA O ADULTO

- ♦ JUNTAMENTE COM A CRIANÇA, FAÇA OS SONS DE ACORDO COM A SEQUÊNCIA ABAIXO;
- ♦ COMO SUGESTÃO CONVIDE A FAMÍLIA TODA PARA PARTICIPAR DESTA BRINCADEIRA, COMO UM DESAFIO, NÃO PODE ERRAR, HEIN!
- ♦ SE QUISER, MUDE TAMBÉM OS SONS E A ORDEM DA SEQUÊNCIA.
- ♦ PARA DIFICULTAR, COLOQUE UMA MÚSICA PARA ACOMPANHAR ESTE MOMENTO;

SEQUÊNCIA 1



SEQUÊNCIA 2

